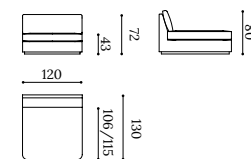


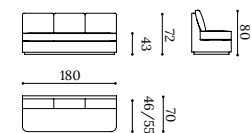
# CALMA LOUNGE

Sofá / Sofa / Canapé

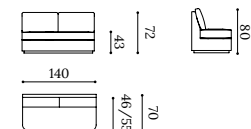
CALM LDAY



CALM L180



CALM L140



Estructura de madera maciza con suspensión de cinchas elásticas.  
Almohadón de asiento en espuma de poliuretano densidad 35 kg suave.  
Almohadones de respaldo en mezcla de pluma y fibra.  
Zócalo de madera barnizado.

*Solid wood frame with webbing straps suspension.  
Seat cushion in polyurethane foam, density 35 kg, soft.  
Back cushions in a feather and polyester fibre mix.  
Varnished wood base.*

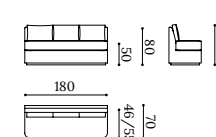
Structure en bois massif avec suspension de sangles élastiques.  
Coussin d'assise en mousse de polyuréthane densité 35 kg douce.  
Coussins de dossier en mélange de plumes et fibre.  
Piètement en bois verni.



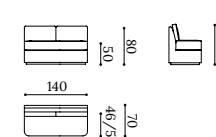
# CALMA KITCHEN

Sofá / Sofa / Canapé

CALM K180



CALM K140



Estructura de madera maciza con suspensión de cinchas elásticas.  
Almohadón de asiento en espuma de poliuretano densidad 35 kg intermedia.  
Almohadones de respaldo en mezcla de pluma y fibra.  
Zócalo de madera barnizado.

*Solid wood frame with webbing straps suspension.  
Seat cushion in polyurethane foam, density 35 kg, medium.  
Back cushions in a feather and polyester fibre mix.  
Varnished wood base.*

Structure en bois massif avec suspension de sangles élastiques.  
Coussin d'assise en mousse de polyuréthane densité 35 kg moyenne.  
Coussins de dossier en mélange de plumes et fibre.  
Piètement en bois verni.

