



Manuel Larraga

COLLECTION

# *The art of living*

*Unique designs,  
proudly handcrafted*



COLLECTION

*The art  
of living*

---

Ésta es la esencia misma de nuestra profesión.

Desde hace décadas, cada pieza que creamos nace de algo más profundo que la forma.

Nace del conocimiento transmitido, del oficio aprendido con las manos y del orgullo de una empresa familiar donde el saber hacer se ha convertido en legado.

Nuestro verdadero valor está en las personas. En quienes cortan, cosen, tapizan, ensamblan y revisan cada pieza con paciencia, dedicación y orgullo.

En la convivencia entre la experiencia y nuevas miradas, donde la artesanía y la tradición se unen a la innovación.

Creemos en el valor de lo hecho cerca. En fabricar localmente, con tiempo y con cuidado, piezas que resistan el paso del tiempo y que sigan teniendo sentido muchos años después.

Fabricamos sofás a medida que no solo encajan en un espacio, sino que lo hacen propio.



*This is the essence of our craft.*

*For decades, every piece we create has been born from something deeper than form.*


*It is rooted in knowledge passed down, skills learned by hand, and the pride of a family business where expertise has become a legacy.*

*Our true value lies in our people. In those who cut, sew, upholster, assemble, and check each piece with patience, dedication, and pride.*

*In the harmony between experience and new perspectives, where craftsmanship and tradition come together with innovation.*

*We believe in the value of locally made products. In manufacturing locally, with time and care, pieces that stand the test of time and continue to be meaningful many years later.*

*We manufacture custom sofas that not only fit into a space, but make it their own.*





C'est l'essence même de notre métier.

Depuis des décennies, chaque pièce que nous créons naît de quelque chose de plus profond que la forme.

Elle naît du savoir-faire transmis, du métier appris avec les mains et de la fierté d'une entreprise familiale où le savoir-faire est devenu un héritage.

Nos véritables atouts résident dans les personnes. Dans celles qui coupent, cousent, tapissent, assemblent et vérifient chaque pièce avec patience, dévouement et fierté.

Dans la coexistence entre l'expérience et les nouveaux regards, où l'artisanat et la tradition s'allient à l'innovation.

Nous croyons en la valeur du fait maison. En fabriquant localement, avec du temps et du soin, des pièces qui résistent au passage du temps et qui continuent d'avoir un sens de nombreuses années plus tard.

Nous concevons des canapés sur mesure qui non seulement s'intègrent dans un espace, mais s'approprient celui-ci.

## The Art of Living

---

The Art of Living nace de la colaboración con distintos diseñadores europeos con los que compartimos valores esenciales como la artesanía y el respeto por el oficio.

Pensada para proyectos residenciales y hoteleros, The Art of Living propone una nueva forma de habitar el diseño, aportando calidez y personalidad a los espacios, creando ambientes acogedores que invitan a ser vividos.

Una propuesta que entiende el mobiliario no solo como un elemento funcional, sino como parte esencial de la experiencia de habitar, donde el diseño se pone al servicio de las personas.





*The Art of Living was born from a collaboration with various European designers with whom we share essential values such as craftsmanship and respect for the craft.*

*Conceived for residential and hospitality projects, The Art of Living proposes a new way of inhabiting design, bringing warmth and personality to spaces and creating welcoming environments that invite people to truly live in them.*

*A proposal that understands furniture not only as a functional element, but as an essential part of the experience of living, where design is placed at the service of people.*

The Art of Living est né de la collaboration avec différents designers européens avec lesquels nous partageons des valeurs essentielles telles que l'artisanat et le respect du métier.














































Pensée pour des projets résidentiels et hôteliers, The Art of Living propose une nouvelle manière d'habiter le design, en apportant chaleur et personnalité aux espaces et en créant des atmosphères accueillantes qui invitent à être vécues.

Une proposition qui considère le mobilier non seulement comme un élément fonctionnel, mais comme une part essentielle de l'expérience d'habiter, où le design se met au service des personnes.



# ▼ ML COLLECTION

*The art of living*

	ALAIA DINING	p.97		ANDES	p.87		CHARLIE	p.108		PALMERA	p.98
	ALAIA LOUNGE	p.93		ATENEA	p.90		COLINA	p.117		ROBLE	p.86
	ALBA DINING	p.96		ATLAS	p.44		CUCA	p.100		SIERRA	p.84
	ALBA LOUNGE	p.92		ATLIN	p.91		DUBLIN	p.40		SIESTA	p.54
	ALMA	p.114		BREATH	p.36		DYLAN	p.56		SUNRISE	p.112
	ALMIRANTE	p.30		BREMEN	p.10		LEN	p.106		TERRA	p.48
	ALPES	p.88		CALETA	p.104		LIMA	p.16		VELA	p.103
	ALTAIR DINING	p.74		CALETA BRAZOS	p.104		MAQUILLAJE	p.110		VELA BRAZOS	p.102
	ALTAIR DINING BRAZOS	p.75		CALMA KITCHEN	p.53		NIDO	p.80		VERSO	p.24
	ALTAIR HIGH	p.66		CALMA LOUNGE	p.52		NOMERI	p.20			
	ALTAIR LOUNGE	p.62		CARIBOO	p.115		OLIVO	p.99			
	ALTAIR LOW	p.70		CASTLE	p.118		ONDAS	p.116			



## BREMEN

---

Estructura de madera maciza con suspensión combinada de cinchas elásticas y muelles Zig Zag.  
Almohadón de asiento en espuma de poliuretano densidad 35 kg suave con edredón de plumas y fibra de poliéster en parte superior.  
Almohadones de respaldo en mezcla de pluma y fibra.  
Estructura con brazos fijos, no desmontables.  
Cojines decorativos no incluidos.  
Completamente desenfundable.  
Patas metálicas sencillas no visibles debajo de la funda.

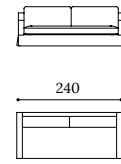
*Solid wood frame with a webbing straps + Zig Zag spring suspension.  
Seat cushion in polyurethane foam, density 35 kg, soft, with a feathers and polyester fibre covering at the top.  
Back cushions in a feather and polyester fibre mix.  
Frame with fixed armrests.  
Decorative cushions shown not included.  
Completely removable cover.  
Simple metal legs not visible under cover.*

Structure en bois massif avec suspension combinée de sangles élastiques et ressorts No-sag.  
Coussin d'assise en mousse de polyuréthane douce densité 35 kg avec un rembourrage de plumes et fibre polyester sur la partie supérieure.  
Coussins de dossier en mélange de plume et fibre.  
Structure avec accoudoirs fixes, non amovibles.  
Coussins décoratifs non fournis.  
Complètement déhoussable.  
Pieds simples en métal non visibles en dessous la housse.

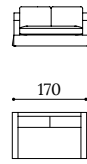
## ▼ Bremen

Sofás  
Sofas  
Canapés

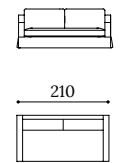
BREM 4P



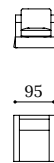
BREM 2P



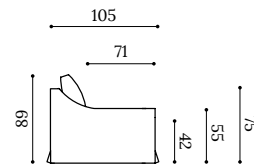
BREM 3P



BREM 1P



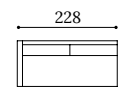
Medidas estándar  
Standard dimensions  
Mesures standard



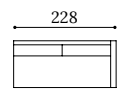
Posibilidad de fondo 105 o 96 cm  
Depth options 105 or 96 cm  
Options de profondeur 105 ou 96 cm

Módulos con 1 brazo  
Module with 1 armrest  
Modules avec 1 accoudoir

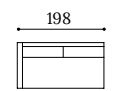
BREM 4PBI



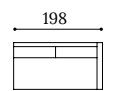
BREM 4PBD



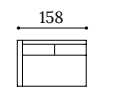
BREM 3PBI



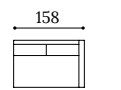
BREM 3PBD



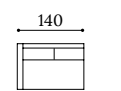
BREM 2PBI



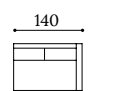
BREM 2PBD



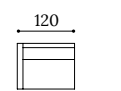
BREM 140BI



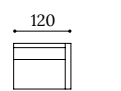
BREM 140BD



BREM 120BI

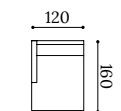


BREM 120BD

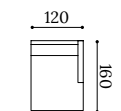


Chaiselongue  
Chaise longue  
Mérienne

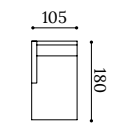
BREM CH120BI



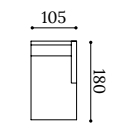
BREM CH120BD



BREM CH105BI

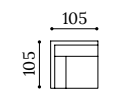


BREM CH105BD



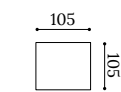
Módulos rincón  
Corner modules  
Modules d'angle

BREM RR



Pouf  
Pouf  
Pouf

BREM P105



▲ Ambiente compuesto por dos sofás BREMEN y dos butacas SIERRA (ver p.84).  
Set comprising two sofas BREMEN and two armchairs SIERRA (see p.84).  
Ensemble composé de deux canapés BREMEN et deux fauteuils SIERRA (voir p.84).



► Ambiente compuesto por sofá BREMEN, dos butacas LORIEN (catálogo ML Living and Contract), pouf VERSO (ver p.25) y dos pouf TANGO (catálogo ML Collection).

*Set comprising BREMEN sofa, two LORIEN armchairs (ML Living and Contract catalogue), VERSO pouf (see p.25) and two TANGO poufs (ML Collection catalogue).*

Ensemble composé de canapé BREMEN, deux fauteuils LORIEN (catalogue ML Living and Contract), pouf VERSO (voir p.25) et deux pouf TANGO (catalogue ML Collection).



## LIMA

---

Estructura de madera maciza con suspensión combinada de cinchas elásticas y muelles Zig Zag.  
Almohadón de asiento en espuma de poliuretano densidad 35 kg suave.  
Almohadones de respaldo en mezcla de pluma y fibra.  
Estructura con brazos fijos, no desmontables.  
Patas metálicas sencillas no visibles debajo de la funda.  
Cojines decorativos no incluidos.  
Completamente desenfundable.

*Solid wood frame with a webbing straps + Zig Zag spring suspension.  
Seat cushion in polyurethane foam, density 35 kg, soft.  
Back cushions in a feather and polyester fibre mix.  
Frame with fixed armrests.  
Simple metal legs not visible under cover.  
Decorative cushions shown not included.  
Completely removable cover.*

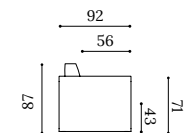
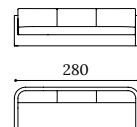
Structure en bois massif avec suspension combinée de sangles élastiques et ressorts No-sag.  
Coussin d'assise en mousse de polyuréthane densité 35 kg douce.  
Coussins de dossier en mélange de plumes et fibre.  
Structure avec accoudoirs fixes, non amovibles.  
Pieds simples en métal non visibles en dessous la housse.  
Coussins décoratifs pas inclus.  
Complètement déhoussable.

▼ Lima

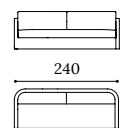
Sofás  
Sofas  
Canapés

Medidas estándar  
Standard dimensions  
Mesures standard

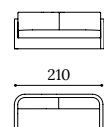
LIMA 5P



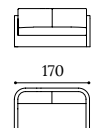
LIMA 4P



LIMA 3P



LIMA 2P





# NOMERI

---

Estructura de madera maciza con suspensión combinada de cinchas elásticas y muelles Zig Zag.  
Almohadón de asiento en espuma de poliuretano densidad 35 kg suave.  
Almohadones de respaldo en mezcla de pluma y fibra.  
Estructura con brazos desmontables.  
Patas metálicas sencillas no visibles debajo de la funda.  
Cojines rulo decorativos incluidos.  
Completamente desenfundable.

*Solid wood frame with a webbing straps + Zig Zag spring suspension.  
Seat cushion in polyurethane foam, density 35 kg, soft.  
Back cushions in a feather and polyester fibre mix.  
Frame with detachable armrests.  
Simple metal legs not visible under cover.  
Cylindrical cushions shown included.  
Completely removable cover.*

*Structure en bois massif avec suspension combinée de sangles élastiques et ressorts No-sag.  
Coussin d'assise en mousse de polyuréthane densité 35 kg douce.  
Coussins de dossier en mélange de plumes et fibre.  
Structure avec accoudoirs amovibles.  
Pieds simples en métal non visibles en dessous la housse.  
Coussins cylindriques décoratifs fournis.  
Complètement déhoussable.*

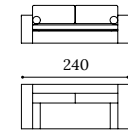
## ▼ Nomeri

---

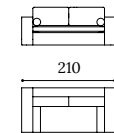
Sofás  
Sofas  
Canapés

Medidas estándar  
Standard dimensions  
Mesures standard

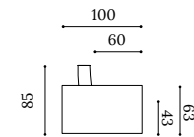
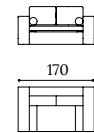
NOME 4P



NOME 3P



NOME 2P



NOME 3P





## VERSO

---

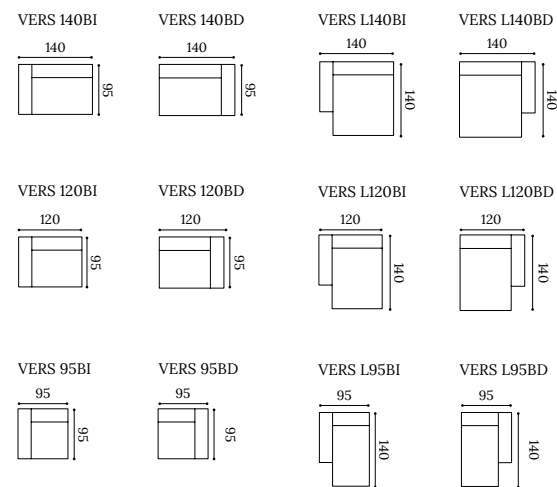
Estructura de madera maciza con suspensión de cinchas elásticas.  
Asiento tapizado con espuma de poliuretano de alta densidad.  
Estructura modular compuesta por asientos, brazos y respaldos desmontables.  
Pequeñas patas ocultas de madera barnizada en wengué.  
Completamente desenfundable.  
Cojines decorativos no incluidos.

*Solid wood frame with webbing straps suspension.  
Seat upholstered with high-density polyurethane foam.  
Modular frame made with detachable seats, arms and backs.  
Small hidden wenge-varnished wood legs.  
Completely removable cover.  
Decorative cushions shown not included.*

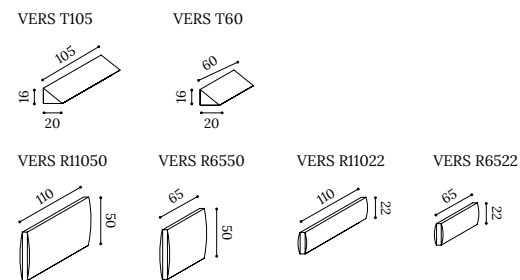
Structure en bois massif avec suspension de sangles élastiques.  
Assise tapissée en mousse de polyuréthane haute densité.  
Structure modulaire composé d'assises, accoudoirs et dossiers amovibles.  
Petits pieds cachés en bois verni wengé.  
Complètement déhoussable.  
Coussins décoratifs non fournis.

## ▼ Verso

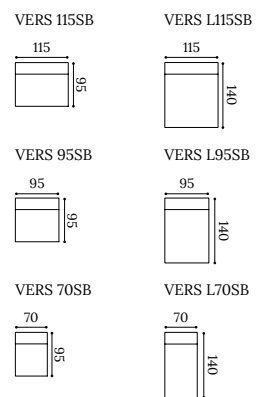
Módulos con 1 brazo  
Module with 1 armrest  
Modules avec 1 accoudoir



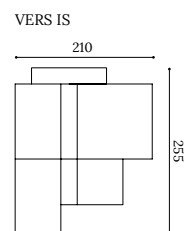
Cojines  
Cushions  
Coussins



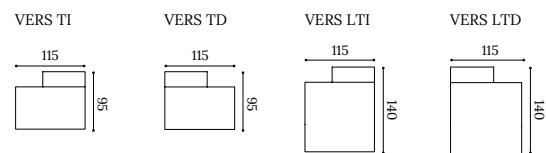
Módulos sin brazos  
Module without armrests  
Modules sans accoudoirs



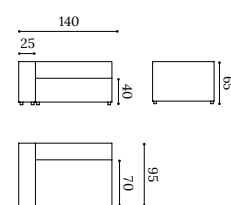
Conjunto isla  
Island set  
Ensemble île



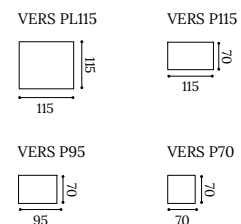
Módulos terminal  
End module  
Modules terminal



Medidas estándar  
Standard dimensions  
Mesures standard



Poufs  
Poufs  
Poufs



▼ Ambiente con modelo VERSO compuesto por VERS TI y VERS 140BD, con cojines VERS T60 y VERS R6550 y butaca ALTAIR referencia ALTAH 1PM (ver p. 66).

Set comprising VERSO including VERS TI and VERS 140BD, with VERS T60 and VERS R6550 cushions and ALTAIR armchair reference ALTAH 1PM (see p.66).

Ensemble VERSO compose de VERS TI et VERS 140BD, avec coussins VERS T60 et VERS R6550 et fauteuil ALTAIR référence ALTAH 1PM (voir p.66).





- Ambiente con modelo VERSO compuesto por VERS 140BI y VERS 140BD y dos butacas ALPES (ver p.89).  
Set comprising VERSO including VERS 140BI and VERS 140BD and 2 chairs ALPES (see p.89).  
Ensemble VERSO composé de VERS 140BI et VERS 140BD et 2 fauteuils ALPES (voir p.89).



- Ambiente compuesto por un sofá VERSO referencia VERS 120BI y VERS 120BD; y dos butacas ALTAIR LOW referencia ALTAL 1PW (ver p. 70).  
Set with VERSO sofa comprising references VERS 120BI and VERS 120BD; and two armchairs ALTAIR LOW reference ALTAL 1PW (see p. 70).  
Ensemble composé canapé VERSO référence VERS 120BI y VERS 120BD et deux fauteuils ALTAIR LOW référence ALTAL 1PW (voir p.70).



# ALMIRANTE

By CRONOTOPOS

## **Almirante by Cronotopos: Optimización estructural.**

Diseñado para el Hotel Almirante frente al Mediterráneo, este sofá expresa el concepto Cronotopos: tiempo y lugar como estructura. En un entorno exigente, apuesta por precisión y eficiencia material.

Su estructura metálica desmontable en negro mate, optimizada en sección y peso con principios de arquitectura náutica, ofrece resistencia y ligereza. Incorpora patines de nylon que protegen el pavimento.

Asiento en espuma de alta densidad envuelta en fibra y respaldo HR 35 kg/m<sup>3</sup> garantizan confort adaptable. Cojines con cremalleras ocultas y tapicería desenfundable facilitan mantenimiento y durabilidad.

Una pieza optimizada donde el confort es experiencia.

## **Almirante by Cronotopos: Structural Optimization.**

*Designed for Hotel Almirante overlooking the Mediterranean, this sofa embodies Chronotopos: time and place as structure. In a demanding coastal setting, it combines precision and material efficiency.*

*Its detachable matte-black metal frame is optimized in section and weight following nautical principles, balancing strength and lightness. Nylon glides protect flooring.*

*High-density foam seating wrapped in fiber and a 35 kg/m<sup>3</sup> HR backrest ensure adaptive comfort. Concealed zippers and removable upholstery enhance maintenance and longevity.*

*An optimized piece conceived as architectural comfort.*

## **Almirante by Cronotopos : Optimisation structurelle.**

Conçu pour le Hotel Almirante face à la Méditerranée, ce canapé incarne le concept Cronotopos : le temps et le lieu comme structure. Dans un contexte exigeant, il privilégie précision et efficacité matérielle.

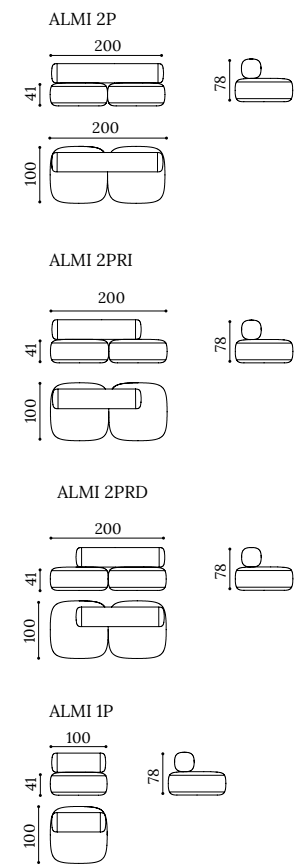
Sa structure métallique amovible noir mat, optimisée selon les principes de l'architecture navale, allie robustesse et légèreté. Des patins en nylon protègent les sols.

Assise haute densité enveloppée de fibres et dossier HR 35 kg/m<sup>3</sup> offrent un confort adaptable. Coussins à fermetures invisibles et revêtement déhoussable assurent entretien et durabilité

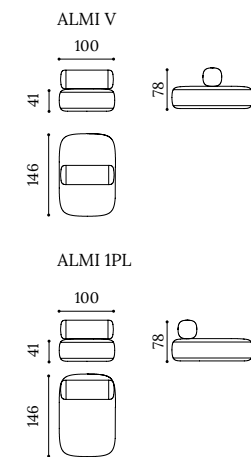
Une pièce optimisée où le confort devient expérience.

## ▼ Almirante

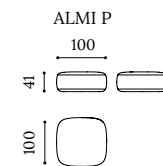
Sofás  
Sofas  
Canapés



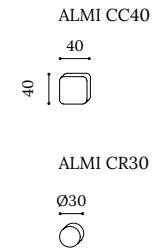
Chaiselonge  
Chaise longue  
Mériidienne



Pouf  
Pouf  
Pouf




Cojines  
Cushions  
Coussins



► Ambiente compuesto por sofá ALMIRANTE referencia ALMI 2P y dos butacas VITA (catálogo ML Living and Contract).

*Set comprising sofa ALMIRANTE reference ALMI 2P and two armchairs VITA (ML Living and Contract catalogue).*

Ensemble composé de canapé ALMIRANTE référence ALMI 2P et deux fauteuils VITA (catalogue ML Living and Contract).





## BREATH

---

Estructura de madera maciza con suspensión combinada de cinchas elásticas y muelles Zig Zag.  
Almohadón de asiento en espuma de poliuretano densidad 35 kg suave.  
Almohadones de respaldo en mezcla de pluma y fibra  
Estructura con brazos fijos, no desmontables.  
Pequeñas patas ocultas de madera barnizada en wengué.  
Estándar tapizado fijo. Opcional desenfundable.

*Solid wood frame with a webbing straps + Zig Zag spring suspension.  
Seat cushion in polyurethane foam, density 35 kg, soft.  
Back cushions in a feather and polyester fibre mix.  
Frame with fixed armrests.  
Small hidden wenge-varnished wood legs.  
Standard with fix upholstery. Option with removable cover.*

Structure en bois massif avec suspension combinée de sangles élastiques et ressorts No-sag.  
Coussin d'assise en mousse de polyuréthane densité 35 kg douce .  
Coussins de dossier en mélange de plumes et fibre.  
Structure avec accoudoirs fixes, non amovibles.  
Petits pieds cachés en bois verni wengé.  
Standard tapissé fixe. Option déhoussable.

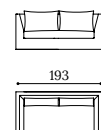
## ▼ Breath

Sofás  
Sofas  
Canapés

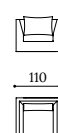
BREA 3P



BREA 2P

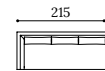


BREA 1P



Módulos con 1 brazo  
Modules with 1 armrest  
Modules avec 1 accoudoir

BREA 215BI



BREA 175BI



BREA 193CBI

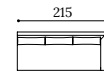


Pouf  
Pouf  
Pouf

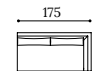
BREA P92



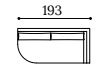
BREA 215BD



BREA 175BD

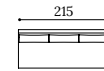


BREA 193CBD

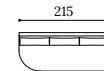


Módulos sin brazos  
Module without armrest  
Module sans accoudoirs

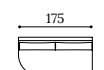
BREA 215SB



BREA 215CI

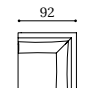


BREA 175CI



Módulos rincón  
Corner modules  
Modules d'angle

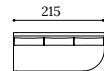
BREA RR



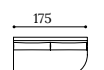
BREA 175SB



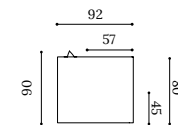
BREA 215CD



BREA 175CD



Medidas estándar  
Standard dimensions  
Mesures standard



BREA 2P opción desfundable.  
BREA 2P loose cover option.  
BREA 2P option déhoussable.



BREA 2P estándar.  
BREA 2P standard.  
BREA 2P standard.



## DUBLIN

---

Estructura de madera maciza con suspensión combinada de cinchas elásticas y muelles Zig Zag.  
Colchoneta de asiento en espuma de poliuretano densidad 35 kg dureza intermedia.  
Almohadones de respaldo en mezcla de pluma y fibra.  
Cojines riñoneros no incluidos.  
Estructura con brazos fijos, no desmontables.  
Zócalo de madera barnizada.

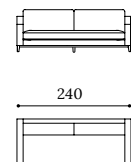
*Solid wood frame with a webbing straps + Zig Zag spring suspension.  
Seat cushion in polyurethane foam, density 35 kg, medium comfort.  
Back cushions in a feather and polyester fibre mix.  
Small back cushions shown not included.  
Frame with fixed armrests.  
Varnished wood base.*

*Structure en bois massif avec suspension combinée de sangles élastiques et ressorts No-sag.  
Coussin d'assise en mousse de polyuréthane densité 35 kg dureté moyenne.  
Coussins de dossier en mélange de plumes et fibre.  
Coussins lombaires non fournis.  
Structure avec accoudoirs fixes, non amovibles.  
Piètement en bois verni.*

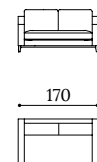
## ▼ Dublin

Sofás  
Sofas  
Canapés

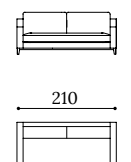
DUBL 4P



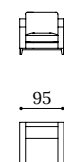
DUBL 2P



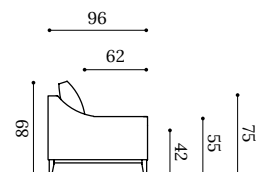
DUBL 3P



DUBL 1P

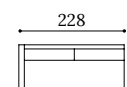


Medidas estándar  
Standard dimensions  
Mesures standard

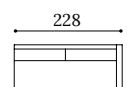


Módulos con 1 brazo  
Module with 1 armrest  
Modules avec 1 accoudoir

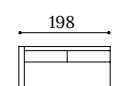
DUBL 4PBI



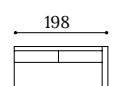
DUBL 4PBD



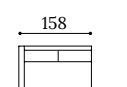
DUBL 3PBI



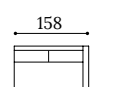
DUBL 3PBD



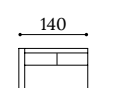
DUBL 2PBI



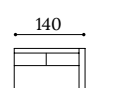
DUBL 2PBD



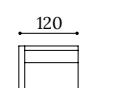
DUBL 140BI



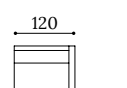
DUBL 140BD



DUBL 120BI

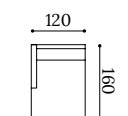


DUBL 120BD

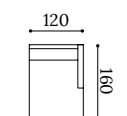


Chaiselongue  
Chaise longue  
Mériidienne

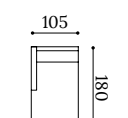
DUBL CH120BI



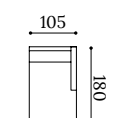
DUBL CH120BD



DUBL CH105BI

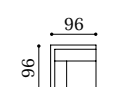


DUBL CH105BD



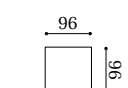
Módulos rincón  
Corner modules  
Modules d'angle

DUBL RR



Pouf  
Pouf  
Pouf

DUBL P96



► Ambiente compuesto por dos sofás DUBLIN 240 cm y dos butacas ARA (catálogo ML Collection).

Set comprising two sofas DUBLIN 240 cm and two armchairs ARA (ML Collection catalogue).

Ensemble composé de deux canapés DUBLIN 240 cm et deux fauteuils ARA (catalogue ML Collection).



# ATLAS

---

Estructura de madera maciza con suspensión combinada de cinchas elásticas y muelles Zig Zag.  
Almohadones de asiento en espuma de poliuretano densidad 35 kg suave.  
Almohadones de respaldo en mezcla de pluma y fibra.  
Estructura con brazos fijos, no desmontables.  
Zócalo de madera barnizado.

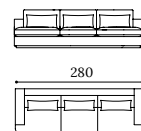
*Solid wood frame with a webbing straps + Zig Zag spring suspension.  
Seat cushions in polyurethane foam, density 35 kg, soft.  
Back cushions in a feather and polyester fibre mix.  
Frame with fixed armrests.  
Varnished wood base.*

Structure en bois massif avec suspension combinée de sangles élastiques et ressorts No-sag.  
Coussins d'assise en mousse de polyuréthane densité 35 kg douce.  
Coussins de dossier en mélange de plumes et fibre.  
Structure avec accoudoirs fixes, non amovibles.  
Piètement en bois verni.

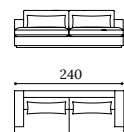
▼ Atlas

Sofás  
Sofas  
Canapés

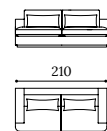
ATLA 5P



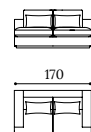
ATLA 4P



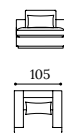
ATLA 3P



ATLA 2P

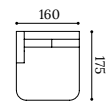


ATLA 1P

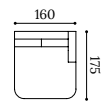


Chaiselongue  
Chaise longue  
Méridienne

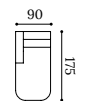
ATLA CH160BI



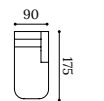
ATLA CH160BD



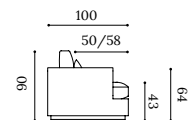
ATLA CH90BI



ATLA CH90BD



Medidas estándar  
Standard dimensions  
Mesures standard



ATLA 4P



ATLA CH160BI



ATLA CH90BD



ATLA CH90BI & ATLA CH90BD



## TERRA

---

Estructura de madera maciza con suspensión combinada de cinchas elásticas y muelles Zig Zag.  
Almohadón de asiento en espuma de poliuretano densidad 35 kg suave.  
Almohadones de respaldo en mezcla de pluma y fibra.  
Estructura con brazos desmontables.  
Zócalo de madera barnizada.  
Cojines rulo decorativos incluidos.

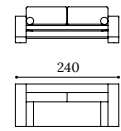
*Solid wood frame with a webbing straps + Zig Zag spring suspension.  
Seat cushion in polyurethane foam, density 35 kg, soft.  
Back cushions in a feather and polyester fibre mix.  
Frame with detachable armrests.  
Varnished wood base.  
Cylindrical cushions shown included.*

Structure en bois massif avec suspension combinée de sangles élastiques et ressorts No-sag.  
Coussin d'assise en mousse de polyuréthane densité 35 kg douce.  
Coussins de dossier en mélange de plumes et fibre.  
Structure avec accoudoirs amovibles.  
Piètement en bois verni.  
Coussins cylindriques décoratifs fournis.

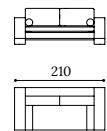
## ▼ Terra

Sofás  
Sofas  
Canapés

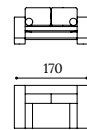
TERRA 4P



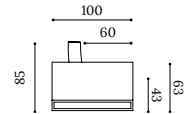
TERRA 3P



TERRA 2P



Medidas estándar  
Standard dimensions  
Mesures standard



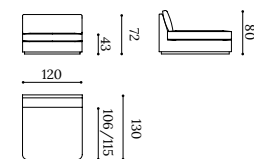
TERRA 3P



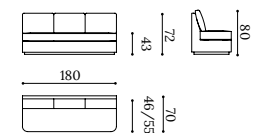
# CALMA LOUNGE

Sofá / Sofa / Canapé

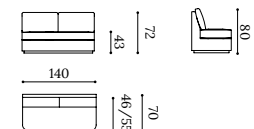
CALM LDAY



CALM L180



CALM L140



Estructura de madera maciza con suspensión de cinchas elásticas.  
Almohadón de asiento en espuma de poliuretano densidad 35 kg suave.  
Almohadones de respaldo en mezcla de pluma y fibra.  
Zócalo de madera barnizado.

*Solid wood frame with webbing straps suspension.  
Seat cushion in polyurethane foam, density 35 kg, soft.  
Back cushions in a feather and polyester fibre mix.  
Varnished wood base.*

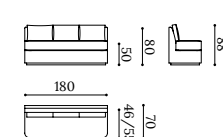
Structure en bois massif avec suspension de sangles élastiques.  
Coussin d'assise en mousse de polyuréthane densité 35 kg douce.  
Coussins de dossier en mélange de plumes et fibre.  
Piètement en bois verni.



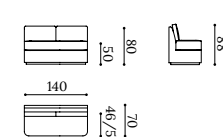
# CALMA KITCHEN

Sofá / Sofa / Canapé

CALM K180



CALM K140



Estructura de madera maciza con suspensión de cinchas elásticas.  
Almohadón de asiento en espuma de poliuretano densidad 35 kg intermedia.  
Almohadones de respaldo en mezcla de pluma y fibra.  
Zócalo de madera barnizado.

*Solid wood frame with webbing straps suspension.  
Seat cushion in polyurethane foam, density 35 kg, medium.  
Back cushions in a feather and polyester fibre mix.  
Varnished wood base.*

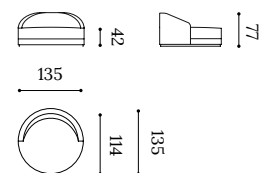
Structure en bois massif avec suspension de sangles élastiques.  
Coussin d'assise en mousse de polyuréthane densité 35 kg moyenne.  
Coussins de dossier en mélange de plumes et fibre.  
Piètement en bois verni.



# SIESTA

Sofá / Sofa / Canapé

SIES



Estructura de madera maciza con suspensión de cinchas elásticas.  
Almohadón de asiento en espuma de poliuretano densidad 35 Kg suave.  
Zócalo de madera barnizada con giratorio.  
Cojines de respaldo no incluidos.

*Solid wood frame with webbing straps suspension.  
Seat cushion in polyurethane foam, density 35 kg, soft.  
Varnished wood base with swivel system.  
Back cushions shown not included.*

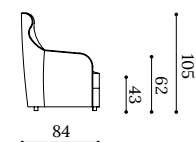

Structure en bois massif avec suspension de sangles élastiques.  
Coussin d'assise en mousse de polyuréthane douce densité 35 kg.  
Socle en bois verni avec système giratoire.  
Coussins dossier pas inclus.



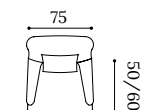

# DYLAN

Butaca / Armchair / Fauteuil

DYLA 1P



DYLA 1PG



DYLA 1PG



DYLA 1P

Estructura de madera maciza con suspensión de cinchas elásticas.  
Asiento fijo en espuma de poliuretano densidad 35 kg.  
Cojín respaldo en pluma y fibra.  
Pequeñas patas de madera barnizada en wengué. Opcional con giratorio.

*Solid wood frame with a webbing straps suspension.  
Fixed seat with polyurethane foam, density 35 kg.  
Back cushion in a feather and fibre mix.  
Small wenge-varnished wood legs. Option with swivel system.*

Structure en bois massif avec suspension de sangles élastiques. Assise fixe en mousse de polyuréthane densité 35 kg.  
Coussin de dossier en mélange de plumes et fibre.  
Petits pieds en bois verni wengé. Option avec giratoire.







# ALTAIR Collection

---

Les presentamos la colección ALTAIR que se compone de diferentes tipologías de sillones y sillas diseñadas por Leonor García Tena.

Altair es una colección que busca elevar la forma, el confort y la proporción.

Nace de una convicción honesta: la síntesis de equilibrio, proporción y serenidad. Y de una idea: diseñar una colección que respire calma, equilibrio y coherencia.

Una línea ligera y atemporal de formas esenciales y silenciosamente sofisticada.

Se concibe la colección como una reflexión sobre la proporción y la esencialidad: cómo lograr que una butaca o un sofá transmitan ligereza visual, confort físico y belleza duradera.

*We are presenting ALTAIR collection comprising different types of armchairs and chairs designed by Leonor García Tena.*

*Altair is a collection that seeks to elevate form, comfort and proportion.*

*It is born from an honest conviction: The synthesis of balance, proportion, and serenity. And of an idea: designing a collection that exudes calm, balance and coherence.*

*A light and timeless line in essential and quietly sophisticated ways.*

*It is conceived as a reflection on proportion and essentiality: how making an armchair or sofa with visual lightness, physical comfort and lasting beauty.*

Nous présentons la gamme ALTAIR avec différents types de fauteuils et chaises conçus par Leonor García Tena.

Altair s'agit d'une collection qui vise à sublimer la forme, le confort et les proportions.

Il naît d'une conviction sincère : La synthèse de l'équilibre, de la proportion et de la sérénité. Et d'une idée : Concevoir une collection qui respire le calme, l'équilibre et la cohérence.

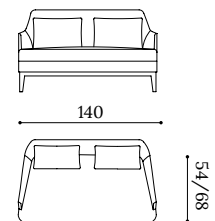
Une ligne légère et intemporelle de manière essentielle et discrètement sophistiquée.

Il est conçu comme une réflexion sur la proportion et l'essentiel : comment faire en sorte qu'un fauteuil ou un canapé transmette une légèreté visuelle, un confort physique et une beauté durable.

# ALTAIR LOUNGE

Sofá / Sofa / Canapé

ALTA 2P

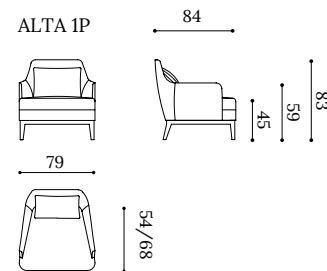


Estructura de madera maciza con suspensión de cinchas elásticas.  
Asiento fijo en espuma densidad 35 kg.  
Cojines de respaldo en pluma y fibra.  
Patas en madera barnizada.

*Solid wood frame with a webbing straps suspension.  
Fixed seat upholstered with foam, density 35 kg.  
Back cushions in a feather and polyester fibre mix.  
Varnished wood legs.*

Butaca / Armchair / Fauteuil

ALTA 1P



Structure en bois massif avec suspension de sangles élastiques.  
Assise fixe en mousse densité 35 kg.  
Coussins de dossier en mélange de plumes et fibre.  
Pieds en bois verni.





► Conjunto formado por modelo BOX formado por BOX TI y BOX 3PBD (Catálogo ML Collection) y sillones ALTAIR LOUNGE referencia ALTA 1P.

*Set comprising BOX model including BOX TI and BOX 3PBD (ML Collection catalogue) and armchairs ALTAIR LOUNGE reference ALTA 1P.*

Ensemble modèle BOX composé de BOX TI et BOX 3PBD (Catalogue ML Collection) et fauteuils ALTAIR LOUNGE référence ALTA 1P.

# ALTAIR HIGH

Butaca / Armchair / Fauteuil

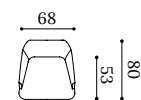
ALTAH 1PW



ALTAH 1PM



ALTAH 1PG



Estructura de madera maciza con suspensión de cinchas elásticas.  
Asiento fijo en espuma densidad 35 kg.  
Patas en madera barnizada. Opcional con patas metálicas o con giratorio.

*Solid wood frame with a webbing straps suspension.  
Fixed seat upholstered with foam, density 35 kg.  
Varnished wood legs. Option with metal legs or with swivel system.*

*Structure en bois massif avec suspension de sangles élastiques.  
Assise fixe en mousse densité 35 kg.  
Pieds en bois verni. Option avec pieds métalliques ou avec giratoire.*



ALTAH 1PM



ALTAH 1PG



ALTAH 1PW



► Ambiente formado por butaca ALTAIR HIGH referencia ALTAH 1PM y 2 poufs HUGO L50 con zócalo de madera barnizada.  
Set comprising ALTAIR HIGH armchair reference ALTAH 1PM and 2 HUGO L50 poufs with wood base.  
Ensemble fauteuil ALTAIR HIGH référence ALTAH 1PM et 2 poufs HUGO L50 avec socle en bois.

Ambiente compuesto por una rinconera MARCO (catálogo ML Living and Contract) formada por referencias MARC ABI123, MARC A120 y MARC ABD123; y dos butacas ALTAIR HIGH referencia ALTAH 1PM.

*Set with modular sofa MARCO (ML Living and Contract catalogue) comprising references MARC ABI123, MARC A120 and MARC ABD123; and two armchairs ALTAIR HIGH reference ALTAH 1PM.*

Ensemble compose canapé modulaire MARCO (catalogue ML Living and Contract) composé de références MARC ABI123, MARC A120 y MARC ABD123; deux fauteuils ALTAIR HIGH référence ALTAH 1PM.



# ALTAIR LOW

Butaquita / Small armchair / Petit fauteuil

ALTAL 1PW



Estructura de madera maciza con suspensión de cinchas elásticas.  
Asiento fijo en espuma densidad 35 kg.  
Patas en madera barnizada. Opcional con patas metálicas o con giratorio.

ALTAL 1PM

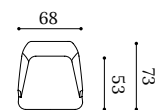


*Solid wood frame with a webbing straps suspension.  
Fixed seat upholstered with foam, density 35 kg.  
Varnished wood legs. Option with metal legs or with swivel system.*

ALTAL 1PG



Structure en bois massif avec suspension de sangles élastiques.  
Assise fixe en mousse densité 35 kg.  
Pieds en bois verni. Option avec pieds métalliques ou avec giratoire.



ALTAL 1PM



ALTAL 1PG



ALTAL 1PW





► Ambiente con una rinconera BOX (catálogo ML Living and Contract) compuesta por referencias BOX TI, BOX 88SB y BOX CH108BD; y dos butacas ALTAIR LOW referencia ALTAL 1PM.

*Set with modular sofa BOX (ML Living and Contract catalogue) comprising references BOX TI, BOX 88SB and BOX CH108BD; and two armchairs ALTAIR LOW reference ALTAL 1PM.*

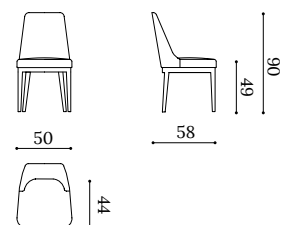
Ensemble composé canapé modulaire BOX (catalogue ML Living and Contract) composé de références BOX TI, BOX 88SB et BOX CH108BD; et deux fauteuils ALTAIR LOW référence ALTAL 1PM.



# ALTAIR DINING

Silla sin brazos / *Chair without armrests* / Chaise sans accoudoirs

ALTA



Estructura de madera con suspensión de cinchas elásticas.  
Asiento tapizado con espumas de alta densidad.  
Zócalo de madera barnizada.

*Wood frame with a webbing straps suspension.  
Seat upholstered with high-density foam.  
Varnished wood base.*

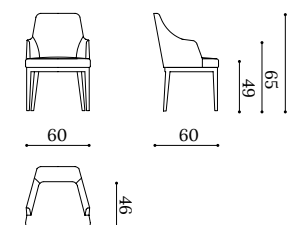
Structure en bois avec suspension de sangles élastiques.  
Assise tapissée en mousse haute densité.  
Piètement en bois verni.



# ALTAIR DINING BRAZOS

Silla con brazos / *Chair with armrests* / Chaise avec accoudoirs

ALTA B



Estructura de madera con suspensión de cinchas elásticas.  
Asiento tapizado con espumas de alta densidad.  
Zócalo de madera barnizada.

*Wood frame with a webbing straps suspension.  
Seat upholstered with high-density foam.  
Varnished wood base.*

Structure en bois avec suspension de sangles élastiques.  
Assise tapissée en mousse haute densité.  
Piètement en bois verni.







Conjunto formado por dos sillas ALTA, dos sillas con brazos ALTA B y banco de comedor STARK con opción de respaldo R3 (catálogo ML Living and Contract).

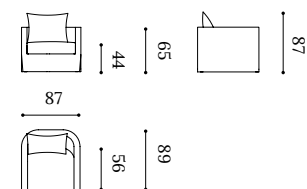
*Set comprising two ALTA chairs, two ALTA B chairs with armrests and STARK dining sofa with R3 backrest option (ML Living and Contract catalogue).*

Ensemble deux ALTA chaises, deux ALTA B chaises avec accoudoirs et banc STARK avec option dossier R3 (catalogue ML Living and Contract).

# NIDO

Butaca / *Armchair* / Fauteuil

NIDO



Estructura de madera maciza con suspensión de cinchas elásticas.  
Almohadón de asiento en espuma de poliuretano densidad 35 Kg suave.  
Cojín de respaldo en pluma y fibra.  
Patas en madera barnizada no visibles debajo de la funda.  
Completamente desenfundable.

*Solid wood frame with webbing straps suspension.  
Seat cushion in polyurethane foam, density 35 kg, soft.  
Back cushion in a feather and fibre mix.  
Varnished wood legs not visible under the cover.  
Completely removable cover.*

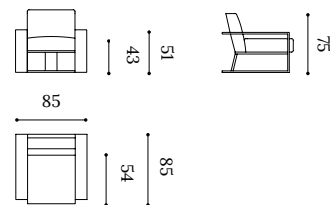
Structure en bois massif avec suspension de sangles élastiques.  
Coussin d'assise en mousse de polyuréthane douce densité 35 kg.  
Coussin dossier en plumes et fibre.  
Pieds en bois verni non visibles en dessous la housse.  
Complètement déhoussable.





# SIERRA

Butaca / *Armchair* / Fauteuil  
SIER



Estructura de madera maciza con suspensión de cinchas elásticas.  
Asiento tapizado con espuma de poliuretano de alta densidad.  
Estructura visible de madera de roble barnizada.

*Solid wood frame with webbing straps suspension.  
Seat upholstered with high-density polyurethane foam.  
Visible varnished oak wood frame.*

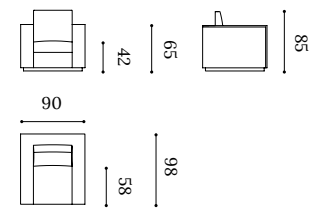
Structure en bois massif avec suspension de sangles élastiques.  
Assise tapissée en mousse de polyuréthane haute densité.  
Structure visible en bois de chêne verni.



# ROBLE

Butaca / *Armchair* / Fauteuil

ROBL 1P



Estructura de madera maciza con suspensión de cinchas elásticas.  
Almohadón de asiento en espuma de poliuretano densidad 35 Kg suave.  
Cojín de respaldo en pluma y fibra.  
Zócalo y chaperón en madera de roble barnizada.

*Solid wood frame with webbing straps suspension.  
Seat cushion in polyurethane foam, density 35 kg, soft.  
Back cushion in a feather and fibre mix.  
Varnished oak wood base and plateband.*

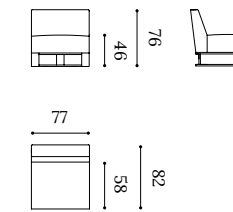
Structure en bois massif avec suspension de sangles élastiques.  
Coussin d'assise en mousse de polyuréthane douce densité 35 kg.  
Coussin dossier en plumes et fibre.  
Socle et platebande en bois de chêne verni.



# ANDES

Butaca / *Armchair* / Fauteuil

ANDE 1P



Estructura de madera maciza con suspensión de cinchas elásticas.  
Asiento tapizado con espuma de poliuretano de alta densidad.  
Patas metálicas en acabado color Moka, Champagne, Canyon, Negro, Negro fumé o Efecto latonado.

*Solid wood frame with webbing straps suspension.  
Seat upholstered with high-density polyurethane foam.  
Metal legs finished in Moka, Champagne, Canyon, black, smoky-black or brass effect colours.*

Structure en bois massif avec suspension de sangles élastiques.  
Assise tapissée en mousse de polyuréthane haute densité.  
Pieds en métal finition Moka, Champagne, Canyon, Noir, Noir fumé ou effet laiton.



Acabados metálicos estándar para butaca Andes  
*Standard metal finishes for the Andes armchair*  
Finitions métal standard pour fauteuil Andes

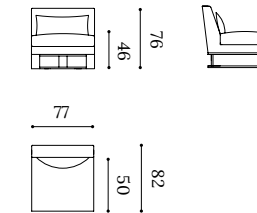




# ALPES

Butaca / Armchair / Fauteuil

ALPE 1P



Estructura de madera maciza con suspensión de cinchas elásticas.  
 Almohadón de asiento en espuma de poliuretano densidad 35 Kg suave.  
 Cojín de respaldo en pluma y fibra. Patas metálicas en acabado color Moka, Champagne, Canyon, Negro, Negro fumé o Efecto latonado.

*Solid wood frame with webbing straps suspension.  
 Seat cushion in polyurethane foam, density 35 kg, soft.  
 Back cushion in a feather and fibre mix. Metal legs finished in Moka, Champagne, Canyon, black, smoky-black or brass effect colours.*

Structure en bois massif avec suspension de sangles élastiques.  
 Coussin d'assise en mousse de polyuréthane douce densité 35 kg.  
 Coussin dossier en plumes et fibre. Pieds en métal finition Moka, Champagne, Canyon, Noir, Noir fumé ou effet laiton.



Acabados metálicos estándar para butaca Alpes  
 Standard metal finishes for the Alpes armchair  
 Finitions métal standard pour fauteuil Alpes



Moka  
Moka  
Moka

Champagne  
Champagne  
Champagne

Canyon  
Canyon  
Canyon

Negro  
Black  
Noir

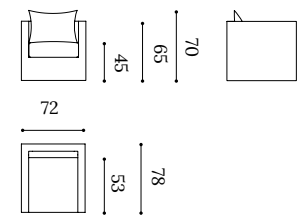
Negro fumé  
Smoky-black  
Noir fumé

Efecto latonado  
Brass effect  
Effet laiton

# ATENEA

Butaca / *Armchair* / Fauteuil

ATEN



Estructura de madera maciza con suspensión de cinchas elásticas.  
 Almohadón de asiento en espuma de poliuretano densidad 35 Kg suave.  
 Cojín de respaldo en pluma y fibra.  
 Patas metálicas sencillas no visibles debajo de la funda.  
 Completamente desenfundable.

*Solid wood frame with webbing straps suspension.  
 Seat cushion in polyurethane foam, density 35 kg, soft.  
 Back cushion in a feather and fibre mix.  
 Simple metal legs not visible under the cover.  
 Completely removable cover.*

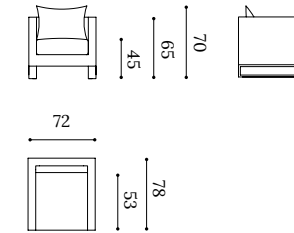
Structure en bois massif avec suspension de sangles élastiques.  
 Coussin d'assise en mousse de polyuréthane douce densité 35 kg.  
 Coussin dossier en plumes et fibre.  
 Pieds simples en métal non visibles en dessous la housse.  
 Complètement déhoussable.



# ATLIN

Butaca / *Armchair* / Fauteuil

ATLI



Estructura de madera maciza con suspensión de cinchas elásticas.  
 Almohadón de asiento en espuma de poliuretano densidad 35 Kg suave.  
 Cojín de respaldo en pluma y fibra. Patas metálicas en acabado color Moka, Champagne, Canyon, Negro, Negro fumé o Efecto latonado.

*Solid wood frame with webbing straps suspension.  
 Seat cushion in polyurethane foam, density 35 kg, soft.  
 Back cushion in a feather and fibre mix. Metal legs finished in Moka, Champagne, Canyon, black, smoky-black or brass effect colours.*

Structure en bois massif avec suspension de sangles élastiques.  
 Coussin d'assise en mousse de polyuréthane douce densité 35 kg.  
 Coussin dossier en plumes et fibre. Pieds en métal finition Moka, Champagne, Canyon, Noir, Noir fumé ou effet laiton.



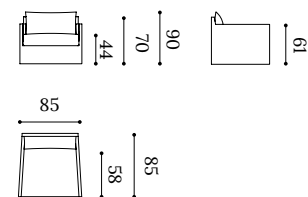
Acabados metálicos estándar para butaca Atlin  
 Standard metal finishes for the Atlin armchair  
 Finitions métal standard pour fauteuil Atlin



# ALBA LOUNGE

Butaca / Armchair / Fauteuil

ALBA L



Estructura de madera maciza con suspensión de cinchas elásticas.  
Almohadón de asiento en espuma de poliuretano densidad 35 Kg suave.  
Cojín de respaldo en pluma y fibra.  
Completamente desenfundable.

*Solid wood frame with webbing straps suspension.  
Seat cushion in polyurethane foam, density 35 kg, soft.  
Back cushion in a feather and fibre mix.  
Completely removable cover.*

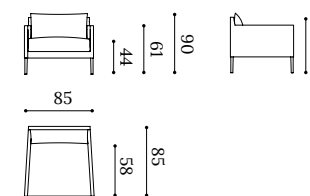
Structure en bois massif avec suspension de sangles élastiques.  
Coussin d'assise en mousse de polyuréthane douce densité 35 kg.  
Coussin dossier en plumes et fibre.  
Complètement déhoussable.



# ALAIA LOUNGE

Butaca / Armchair / Fauteuil

ALAIA L



Estructura de madera maciza con suspensión de cinchas elásticas.  
Almohadón de asiento en espuma de poliuretano densidad 35 Kg suave.  
Cojín de respaldo en pluma y fibra.

*Solid wood frame with webbing straps suspension.  
Seat cushion in polyurethane foam, density 35 kg, soft.  
Back cushion in a feather and fibre mix.*

Structure en bois massif avec suspension de sangles élastiques.  
Coussin d'assise en mousse de polyuréthane douce densité 35 kg.  
Coussin dossier en plumes et fibre.

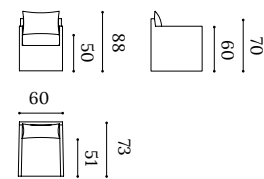




# ALBA DINING

Butaca / *Armchair* / Fauteuil

ALBA D



Estructura de madera maciza con suspensión de cinchas elásticas.  
Almohadón de asiento en espuma de poliuretano densidad 35 Kg suave.  
Cojín de respaldo en pluma y fibra.  
Completamente desfundable.

*Solid wood frame with webbing straps suspension.  
Seat cushion in polyurethane foam, density 35 kg, soft.  
Back cushion in a feather and fibre mix.  
Completely removable cover.*

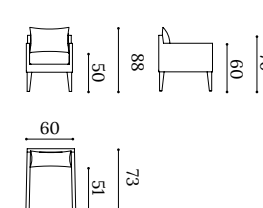
Structure en bois massif avec suspension de sangles élastiques.  
Coussin d'assise en mousse de polyuréthane douce densité 35 kg.  
Coussin dossier en plumes et fibre.  
Complètement déhoussable.



# ALAIA DINING

Butaca / *Armchair* / Fauteuil

ALAI D



Estructura de madera maciza con suspensión de cinchas elásticas.  
Almohadón de asiento en espuma de poliuretano densidad 35 Kg suave.  
Cojín de respaldo en pluma y fibra.

*Solid wood frame with webbing straps suspension.  
Seat cushion in polyurethane foam, density 35 kg, soft.  
Back cushion in a feather and fibre mix.*

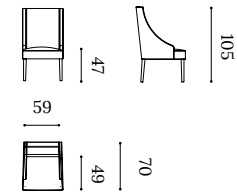
Structure en bois massif avec suspension de sangles élastiques.  
Coussin d'assise en mousse de polyuréthane douce densité 35 kg.  
Coussin dossier en plumes et fibre.



# PALMERA

Silla / Chair / Chaise

PALM



Estructura de madera maciza con suspensión de cinchas elásticas.  
Asiento tapizado con espuma de poliuretano de alta densidad.  
Patas en madera barnizada.

*Solid wood frame with webbing straps suspension.  
Seat upholstered with high-density polyurethane foam.  
Varnished wood legs.*

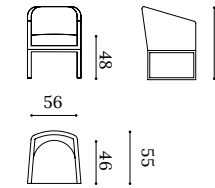
Structure en bois massif avec suspension de sangles élastiques.  
Assise tapissée en mousse de polyuréthane haute densité.  
Pieds en bois verni.



# OLIVO

Butaca / Armchair / Fauteuil

OLIV



Estructura de madera maciza con suspensión de cinchas elásticas.  
Almohadón de asiento en espuma de poliuretano densidad 35 Kg suave.  
Patas metálicas en acabado color Moka, Champagne, Canyon, Negro, Negro fumé o Efecto latonado.

*Solid wood frame with webbing straps suspension.  
Seat cushion in polyurethane foam, density 35 kg, soft.  
Metal legs finished in Moka, Champagne, Canyon, black, smoky-black or brass effect colours.*

Structure en bois massif avec suspension de sangles élastiques.  
Coussin d'assise en mousse de polyuréthane douce densité 35 kg.  
Pieds en métal finition Moka, Champagne, Canyon, Noir, Noir fumé ou effet laiton.

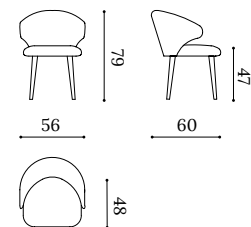


Acabados metálicos estándar para butaca Olivo  
Standard metal finishes for the Olivo armchair  
Finitions métal standard pour fauteuil Olivo



# CUCA

Butaca / Armchair / Fauteuil  
CUCA



Asiento tapizado con espumas de alta densidad.  
Patas en madera barnizada.

*Seat upholstered with high-density foam.  
Varnished wood legs.*

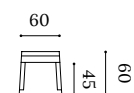
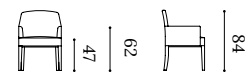
Assise tapissée en mousse haute densité.  
Pieds en bois verni.



# VELA BRAZOS

Silla / Chair / Chaise

VELA B



Estructura de madera maciza con suspensión de cinchas elásticas.  
Asiento tapizado con espuma de poliuretano de alta densidad.  
Patas en madera barnizada.

*Solid wood frame with webbing straps suspension.  
Seat upholstered with high-density polyurethane foam.  
Varnished wood legs.*

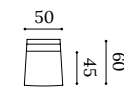
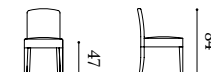
Structure en bois massif avec suspension de sangles élastiques.  
Assise tapissée en mousse de polyuréthane haute densité.  
Pieds en bois verni.



# VELA

Silla / Chair / Chaise

VELA



Estructura de madera maciza con suspensión de cinchas elásticas.  
Asiento tapizado con espuma de poliuretano de alta densidad.  
Patas en madera barnizada.

*Solid wood frame with webbing straps suspension.  
Seat upholstered with high-density polyurethane foam.  
Varnished wood legs.*

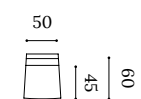
Structure en bois massif avec suspension de sangles élastiques.  
Assise tapissée en mousse de polyuréthane haute densité.  
Pieds en bois verni.



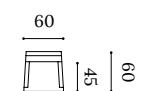
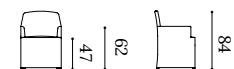
# CALETA & CALETA BRAZOS

Silla / Chair / Chaise

CALE



CALE B



Estructura de madera maciza con suspensión de cinchas elásticas.  
Asiento tapizado con espuma de poliuretano de alta densidad.  
Patas en madera barnizada no visibles debajo de la funda.  
Completamente desfundable.

*Solid wood frame with webbing straps suspension.  
Seat upholstered with high-density polyurethane foam.  
Varnished wood legs not visible under the cover.  
Completely removable cover.*

Structure en bois massif avec suspension de sangles élastiques.  
Assise tapissée en mousse de polyuréthane haute densité.  
Pieds en bois verni non visibles en dessous la housse.  
Complètement déhoussable.

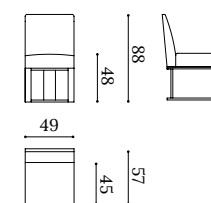




# LEN

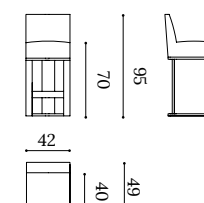
Silla / Chair /  
Chaise

LEN




Taburete / Barstool /  
Tabouret

LEN T



Acabados metálicos estándar para silla/taburete Len  
Standard metal finishes for the Len chair/barstool  
Finitions métal standard pour chaise/tabouret Len



Estructura de madera maciza con suspensión de cinchas elásticas.

Asiento tapizado con espuma de poliuretano de alta densidad. Patas metálicas en acabado color Moka, Champagne, Canyon, Negro, Negro fumé o Efecto latonado.

*Solid wood frame with webbing straps suspension.*

*Seat upholstered with high-density polyurethane foam.*

*Metal legs finished in Moka, Champagne, Canyon, black, smoky-black or brass effect colours.*

Structure en bois massif avec suspension de sangles élastiques.

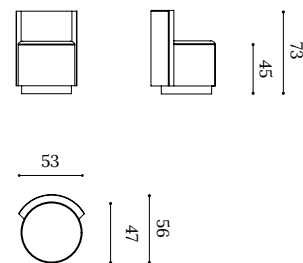
Assise tapissée en mousse de polyuréthane haute densité.

Pieds en métal finition Moka, Champagne, Canyon, Noir, Noir fumé ou effet laiton.

# CHARLIE

Butaquita / Easychair / Petit fauteuil

CHAR



Estructura de madera maciza con espuma de poliuretano de alta densidad.  
Zócalo en madera barnizada.

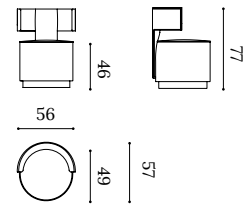
*Solid wood frame with high-density polyurethane foam.  
Varnished wood base.*

Structure en bois massif avec mousse de polyuréthane haute densité.  
Piètement en bois verni.



# MAQUILLAJE

Butaquita / Easychair / Petit fauteuil  
MAQU



Estructura de madera maciza con espuma de poliuretano de alta densidad.  
Zócalo en madera barnizada.

*Solid wood frame with high-density polyurethane foam.  
Varnished wood base.*

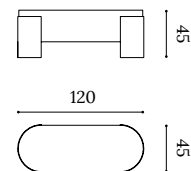
Structure en bois massif avec mousse de polyuréthane haute densité  
Piètement en bois verni.



# SUNRISE

By María Pía Pablos /  
María Pía BioInteriors

Pouf / Pouf / Pouf  
SUNR



Estructura de madera con espuma de poliuretano.  
Patas metálicas en acabado color Moka, Champagne, Canyon, Negro, Negro fumé o Efecto latonado.

Wood frame with polyurethane foam.  
Metal legs finished in Moka, Champagne, Canyon, black, smoky-black or brass effect colours.

Structure en bois avec mousse de polyuréthane.  
Pieds en métal finition Moka, Champagne, Canyon, Noir, Noir fumé ou effet laiton.



Acabados metálicos estándar para pouf Sunrise  
Standard metal finishes for the Sunrise pouf  
Finitions métal standard pour pouf Sunrise



Este diseño nace de un viaje que la autora hizo a Perú y representa un “nuevo amanecer entre montañas”.

*This design was born from a trip to Peru and represents a “new sunrise between mountains”.*

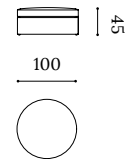
Ce dessin est né d'un voyage que l'auteur a effectué au Pérou et représente une « nouvelle aube parmi les montagnes ».



# ALMA

Pouf / Pouf / Pouf

ALMA



Estructura de madera con espuma de poliuretano.  
Almohadón de asiento en espuma de poliuretano densidad 35 Kg suave.  
Incluye deslizantes.

*Wood frame with polyurethane foam.  
Seat cushion in polyurethane foam, density 35 kg, soft.  
With gliders.*

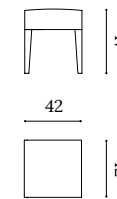
Structure en bois avec mousse de polyuréthane.  
Coussin d'assise en mousse de polyuréthane douce densité 35 kg.  
Patins glisseurs fournis.



# CARIBOO

Pouf / Pouf / Pouf

CARI



Estructura de madera maciza con suspensión de cinchas elásticas.  
Asiento tapizado con espuma de poliuretano de alta densidad.  
Patas en madera barnizada.

*Solid wood frame with webbing straps suspension.  
Seat upholstered with high-density polyurethane foam.  
Varnished wood legs.*

Structure en bois massif avec suspension de sangles élastiques.  
Assise tapissée en mousse de polyuréthane haute densité.  
Pieds en bois verni.



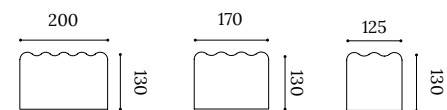
# ONDAS

Cabecero / Headboard / Tête de lit

ONDA 200

ONDA 170

ONDA 125



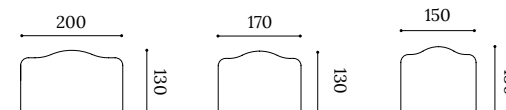
# COLINA

Cabecero / Headboard / Tête de lit

COLI 200

COLI 170

COLI 150

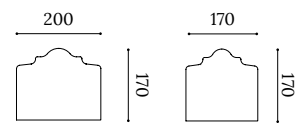


# CASTLE

Cabecero / Headboard / Tête de lit

CAST 200

CAST 170



Puedes encontrar más modelos de otras colecciones en nuestra web:

*You can find more models from other collections on our website:*

Vous trouverez d'autres modèles de collections différents sur notre site web:

[www.manuellarraga.com](http://www.manuellarraga.com)





**MANUEL LARRAGA S.L.**

C/ Taormina 15-17, nave 1 - Plataforma Logística PLAZA  
50197 Zaragoza / Spain

+34 976 573 715  
[comercial@manuellarraga.com](mailto:comercial@manuellarraga.com)  
[export@manuellarraga.com](mailto:export@manuellarraga.com)  
[www.manuellarraga.com](http://www.manuellarraga.com)